



WINTER-CHECK

Der Winter kommt. Die Heizung geht?



**Jetzt Heizung checken  
und beruhigt in den  
Winter starten:**

Tipps zum Selbstcheck  
Ihrer Heizung vor der  
Wintersaison

**JETZT HEIZUNG CHECKEN: HOLEN SIE SICH DIE SICHERHEIT, DASS IHRE HEIZUNG FIT IST FÜR DIE KALTEN TAGE.**

Zugegeben, wenn es draußen noch schön warm ist, denkt man selten an die Heizung. Aber wenigstens einmal sollten Sie das tun, bevor der Winter kommt und Ihre Heizung testen. Mit dem Viessmann Winter-Check geht das ganz einfach und ist in kurzer Zeit erledigt.

**Gehen Sie beruhigt in die kalte Jahreszeit – mit einem Wartungsvertrag für Ihre Heizung.**

Auf Wunsch kümmern wir uns gerne um alles rund um Ihre Heizung. Dann können Sie sicher sein, dass der Winter Sie nicht eiskalt überrascht.

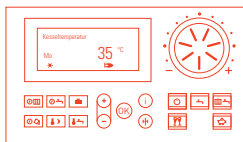
**SO EINFACH GEHT DER WINTER-CHECK.**

Um Ihre Heizung auf Wintertauglichkeit zu testen, folgen Sie einfach unserer kurzen Anleitung. Alle Informationen zum Winter-Check sowie zu weiteren Regelungen finden Sie direkt online unter [www.viessmann.de/winter-check](http://www.viessmann.de/winter-check)



Beispiel zum Winter-Check (weitere Regelungen unter [www.viessmann.de/winter-check](http://www.viessmann.de/winter-check))

**1 Partybetrieb einstellen**

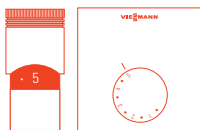


Drücken Sie die Taste Partybetrieb, bis die Temperaturanzeige blinkt.

Stellen Sie die Temperatur auf 35°C.

Drücken Sie die Taste OK zur Bestätigung.

**2 Heizkörper im Wohnbereich öffnen**



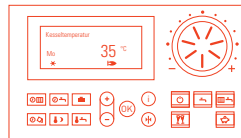
Raumregler oder Thermostat auf Maximum stellen

**3 Temperaturanstieg prüfen**



Warten Sie beim Heizkörper eine halbe Stunde, um zu prüfen, ob er warm wird. Warten Sie bei einer Fußbodenheizung mindestens 1,5 Stunden, um die Funktion zu prüfen.

**4 Bei festgestelltem Temperaturanstieg Test beenden**



Beenden Sie den Test durch wiederholtes Drücken der Partytaste.

**Die Heizung geht!**

Freuen Sie sich auf eine angenehme, gemütliche Wintersaison.

**Nicht erfolgreich?**

Probieren Sie die Tipps oder wenden Sie sich direkt an Ihren Heizungsfachbetrieb.

**HEIZKÖRPER ENTLÜFTEN, ANLAGENDRUCK OK?**

Zwei häufige Ursachen, warum es „nicht richtig“ warm wird, können Sie selbst leicht feststellen.

**Heizkörper entlüften**



Wenn die Heizkörper gluckern oder Geräusche von sich geben, ist meist Luft in der Anlage. Dann hilft nur noch entlüften. Infos dazu finden Sie unter [www.heizung.de](http://www.heizung.de)

**Anlagendruck prüfen**



Der richtige Wasserdruck ist entscheidend für die effiziente Funktion der Heizung. Der „optimale Druck“ befindet sich im „grünen Bereich“ auf der Druckanzeige. Infos zum Nachfüllen finden Sie unter [www.heizung.de](http://www.heizung.de)

Und mit ein wenig technischem Verständnis auch selbst beheben. Gerne unterstützen wir Sie dabei.

**Ihr Fachpartner**